




DEFLEX[®] Dilatationsfugen


Feldbegrenzungsfuge

496


Serie 496



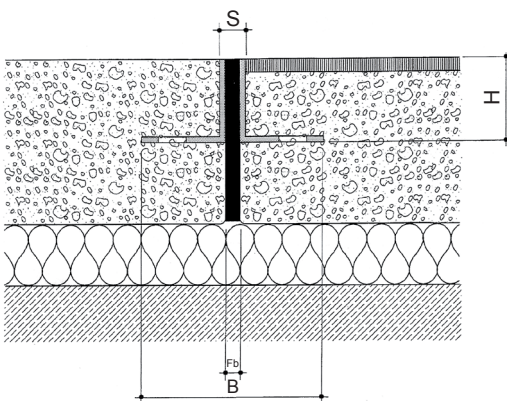
496/AL



496/E

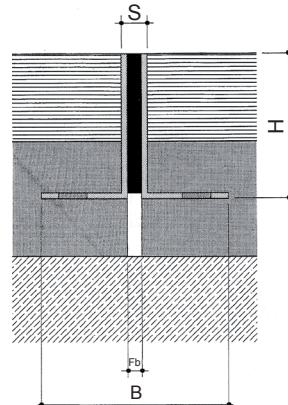


496/MS



Boden - Boden

496/TD



Boden - Boden 496/AL

Auch als Randprofil lieferbar
(Boden - Wand)

Spezifikationen

Profilnummer	496/AL	496/E	496/MS
Fb [mm] bis	5	5	5
H [mm]	20/25/30/40/50/60*		20/30/40/50/60
B [mm] ca.	65/85*	65	65
S [mm] ca.	9	8	9
Bewegungsaufnahme w[mm] gesamt	4 (±2)	4 (±2)	4 (±2)
Farbe der Einlage	schwarz, grau		
Material	Aluminium, Zellkautschuk	Edelstahl, Zellkautschuk	Messing, Zellkautschuk
Lieferlänge [m]	3	3	2,5
Belastbarkeit [kN]	Gabelstapler [130kN] Lkw [600kN]		

Einsatzmöglichkeiten: Für alle Bodenbeläge (Estrich, Naturstein, Betonwerkstein etc.)

Profilmerkmale: Leichte Montage, hoher Kantenschutz, hohe Belastbarkeit.